


























Réaliser un croquis cartographique

Un **croquis cartographique** est un dessin fait à main levée, sans recherche de détails afin de dégager à grands traits l'essentiel d'un espace. Il est souvent réalisé sur base d'une image : photo de paysage ou photo satellite, ou de cartes.

	Plages	Traits	Points
Couleurs		 	 
Tailles Épaisseurs Densités	  	   	   
Formes	  	 	   
Servent à représenter	Les altitudes, les climats, les activités comme l'agriculture...	Les fleuves, les réseaux de communication (route, rail), les flux (marchandises, migrations), mais aussi les limites (frontières, barrières de relief)...	Les villes, les sommets, toutes les activités ponctuelles (industries, stations touristiques...)

La carte respecte un certain nombre de conventions dont l'utilisation de figurés.

Il en existe trois types: des figurés ponctuels (points) – linéaires (traits/flèches) – de surface (plages)

Lors de la réalisation du croquis spatial, veiller à s'assurer que les caractéristiques suivantes soient respectées :

Eléments	Qualités	Composition	Exemple
Un cadre	Qui respecte les proportions		
Un titre	Complet	Sujet, lieu, date	Taux de chômage en Belgique, par commune (2018)
Une échelle	Métrique ou linéaire	Valeur ou segment	Quand elle est disponible
Une orientation	Visible	Flèche indiquant le Nord	
La (les) sources Le nom de l'auteur (toi)			
Une légende	Complète	Tous les éléments apparaissent	Maisons >< Buildings Forêts feuillus >< conifères
	Structurée	Structure	Géométriques
	Hiérarchisée	Du plus important au moins important ou l'inverse	Montagne Piémont Plaine Habitat très dense Habitat dense Habitat dispersé
	Visible	Sur la même face (ou sur une nouvelle feuille si pas possible)	



La production doit être soignée. Les différents éléments doivent être correctement positionnés et dimensionnés.

